



1ST C A T Á L O G O
2 0 2 6





Q U E M S O M O S

Uma empresa brasileira especializada em revestimentos diferenciados, altamente tecnológicos e precursores de tendências mundiais.

Destinada a arquitetos, engenheiros e consumidores finais que procuram revestimentos e soluções inovadoras para seus projetos, a 1st Floor foi fundada com o intuito de unir beleza, sustentabilidade e design a produtos de alto padrão.


A T E N D E M O S A O S

S E G M E N T O S

COMERCIAL • CORPORATIVO • RESIDENCIAL • HOTELARIA
ESPORTIVO • HOSPITALAR • EDUCACIONAL • INDUSTRIAL

Na 1ST Floor, sabemos que cada detalhe faz diferença no resultado final de um projeto. Por isso, criamos o 1ST RESOLVE, um núcleo de consultoria técnica que apoia arquitetos, engenheiros, designers e clientes finais em todas as etapas: da escolha do produto à instalação, garantindo estética impecável e desempenho superior.

Oferecemos soluções completas para revestimentos e manutenção, unindo qualidade, eficiência e durabilidade. Atuamos desde a análise técnica para a escolha do revestimento ideal até a orientação sobre combinações e acabamentos, com suporte em manuais e documentação especializada.



CONHEÇA NOSSOS SERVIÇOS

- Manutenção preventiva
- Instalação profissional
- Limpeza pós-obra
- Reparo e trocas
- Contratos de manutenção | Empresas

CONSULTORIA ESPECIALIZADA

Equipe altamente qualificada com conhecimento técnico e estético.

OTIMIZAÇÃO DE RECURSOS

Soluções inteligentes que unem eficiência técnica e economia de tempo.

REDUÇÃO DE CUSTOS

Orientação correta para evitar erros de aplicação e retrabalho.

RESULTADOS CONSISTENTES

Garantia de acabamento perfeito, performance e durabilidade.

1ST SHAPE GLASS

É um exclusivo sistema de perfis autoportantes de vidro. Uma alternativa econômica e inovadora às opções tradicionais de envidraçamento.


ECONOMIA DE ENERGIA

CONFORTO TÉRMICO

ATENUAÇÃO ACÚSTICA

ILUMINAÇÃO NATURAL

SUSTENTABILIDADE



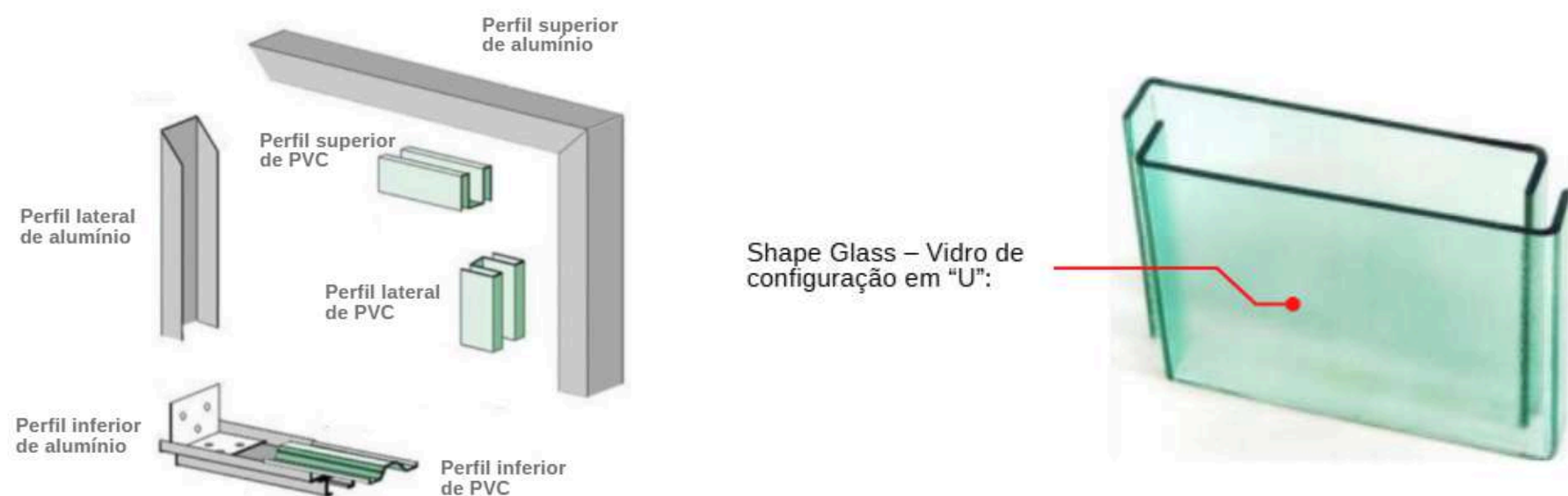
1ST SHAPE GLASS

O aproveitamento da luz natural é um recurso altamente desejado para os projetos mais modernos, arrojados e sustentáveis. O sistema de envidraçamento **SHAPE GLASS** permite entrada máxima de luz natural difusa sem sombras, além de conforto térmico e acústico de forma eficaz e econômica, à medida em que reduz o consumo de energia.



1ST SHAPE GLASS

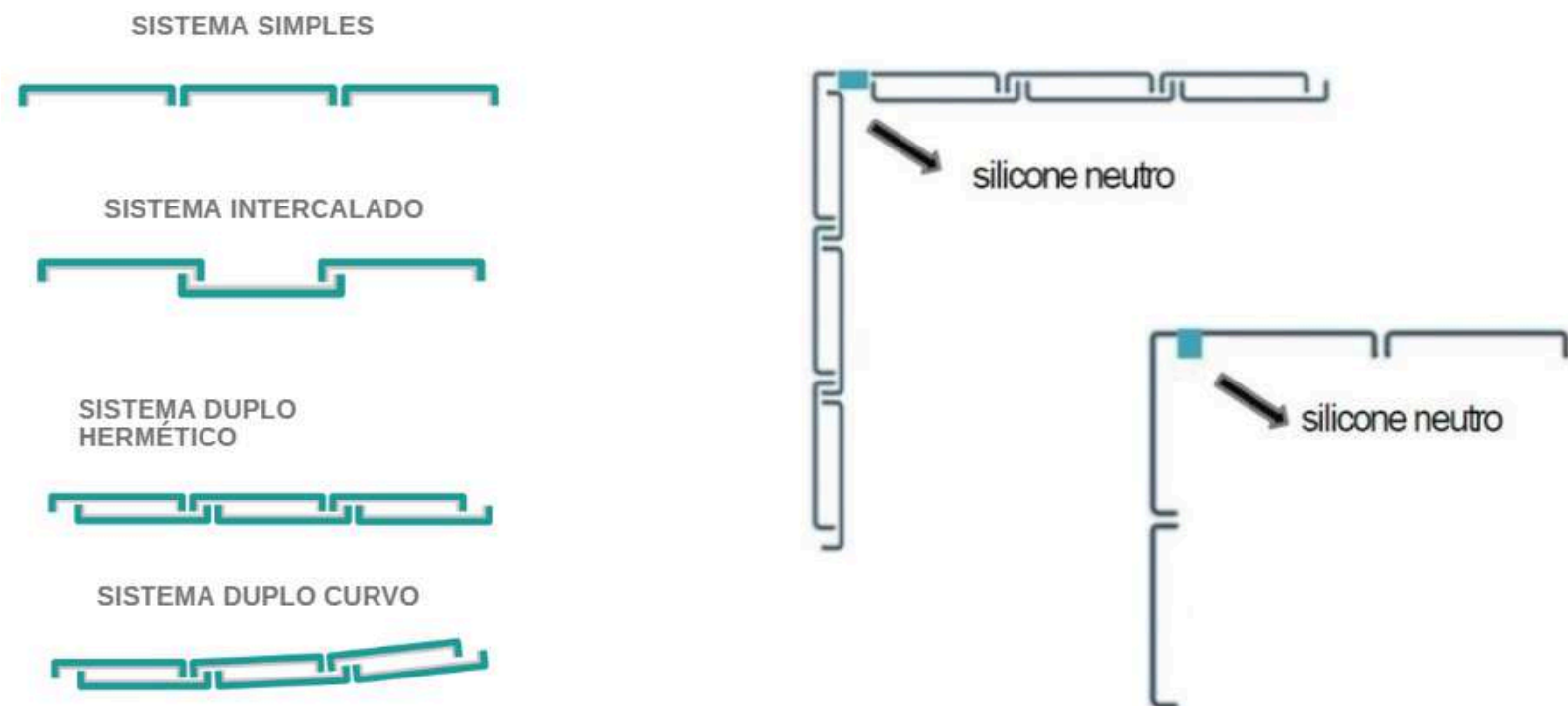
1ST COMPONENTES



1ST DIMENSÕES




1ST TIPOS DE INSTALAÇÕES



SHAPE GALSS BY 1ST FLOOR

LARGURA (W)	262 mm
ALTURA (h)	41 mm
ESPESSURA (e)	6 mm
ALTURA DO PERFIL	3 e 6 metros
COR	Incolor

1ST SHAPE GLASS



1ST LINHA **CORE CONCRET DIAMOND**



DARK GREY
CÓD.: NCCD-714
ESPESSURA: 3MM E 5MM
CAPA DE USO: 0,55 MM
DIMENSÕES (MM): 914,4 x 914,4MM



MEDIUM GREY
CÓD.: NCCD-710
ESPESSURA: 3MM E 5MM
CAPA DE USO: 0,55 MM
DIMENSÕES (MM): 914,4 x 914,4MM



LIGHT GREY
CÓD.: NCCD-709
ESPESSURA: 3MM E 5MM
CAPA DE USO: 0,55 MM
DIMENSÕES (MM): 914,4 x 914,4MM



LIGHT BEIGE
CÓD.: NCCD-704
ESPESSURA: 3MM E 5MM
CAPA DE USO: 0,55 MM
DIMENSÕES (MM): 914,4 x 914,4MM

1ST LINHA

CORE CONCRET DIAMOND



COLÉGIO AVENUES



1ST LINHA


CORE CONCRET DIAMOND




SPACE PLAN



1ST LINHA **CORELAY TERRAZZO**



DARK GREY
CÓD.: TRZ 247-5
ESPESSURA: 5 MM
CAPA DE USO: 0,55 MM
DIMENSÕES (MM): 914,4 X 914,4 MM



MEDIUM GREY
CÓD.: TRZ 245-5
ESPESSURA: 5 MM
CAPA DE USO: 0,55 MM
DIMENSÕES (MM): 914,4 X 914,4 MM



LIGHT GREY
CÓD.: TRZ 243-5
ESPESSURA: 5 MM
CAPA DE USO: 0,55 MM
DIMENSÕES (MM): 914,4 X 914,4 MM


1ST LINHA **ECOLAY TERRAZZO**



BLACK TERRAZZO
CÓD.: NOI-44707
ESPESSURA: 3MM E 5MM
CAPA DE USO: 0,55 MM
DIMENSÕES (MM): 600 X 600MM



GREY TERRAZZO
CÓD.: NOI-44704
ESPESSURA: 3MM E 5MM
CAPA DE USO: 0,55 MM
DIMENSÕES (MM): 600 X 600MM



WHITE TERRAZZO
CÓD.: NOI-44701
ESPESSURA: 3MM E 5MM
CAPA DE USO: 0,55 MM
DIMENSÕES (MM): 600 X 600MM

1ST LINHA
ECOLAY TERRAZZO



SONY PICTURES



1ST LINHA AÇO CORTEN



AÇO CORTEN - CORE CORTEN ENG
CÓD.: NCCD - 355
ESPESSURA: 3MM
CAPA DE USO: 0,20 E 0,55 MM
DIMENSÕES (MM): 914,4 X 457,2 M



1ST LINHA SPAZZIO



TRI CAMINO



CAMINO

TRI CAMINO & CAMINO

Tamanho m²/cx:

Tri Camino

Caixa c/ 10 réguas: 2,17m² por caixa

Caixa c/ 15 réguas: 3,24m² por caixa

Camino

Caixa c/ 10 réguas: 2,17m² por caixa

Caixa c/ 15 réguas: 3,24m² por caixa

Tamanho de placa disponível:

Tri Camino 177,8 x 1220,4mm

Camino 177,8 x 1220,4mm

Espessuras disponíveis:

3mm e 5mm





CAMINO TAN
CÓD.: NCD-564C
ESPESSURA: 3MM E 5MM
CAPA DE USO: 0,55 MM
DIMENSÕES (MM): 177,8 x 1220,4MM



CAMINO GREIGE
CÓD.: NCD-564TC
ESPESSURA: 3MM E 5MM
CAPA DE USO: 0,55 MM
DIMENSÕES (MM): 177,8 x 1220,4MM




TRI CAMINO TAN
CÓD.: NCD-565C
ESPESSURA: 3MM E 5MM
CAPA DE USO: 0,55 MM
DIMENSÕES (MM): 177,8 x 1220,4MM




TRI CAMINO GREIGE
CÓD.: NCD-565TC
ESPESSURA: 3MM E 5MM
CAPA DE USO: 0,55 MM
DIMENSÕES (MM): 177,8 x 1220,4MM

1ST LINHA SPAZZIO



A D A G I O



A D A G I O A M I G O

A D A G I O A M I G O & A D A G I O

Tamanho m²/cx:

Adagio

Caixa c/ 4 placas: 3,34m² por caixa

Adagio Amigo

Caixa c/ 4 placas: 3,34m² por caixa

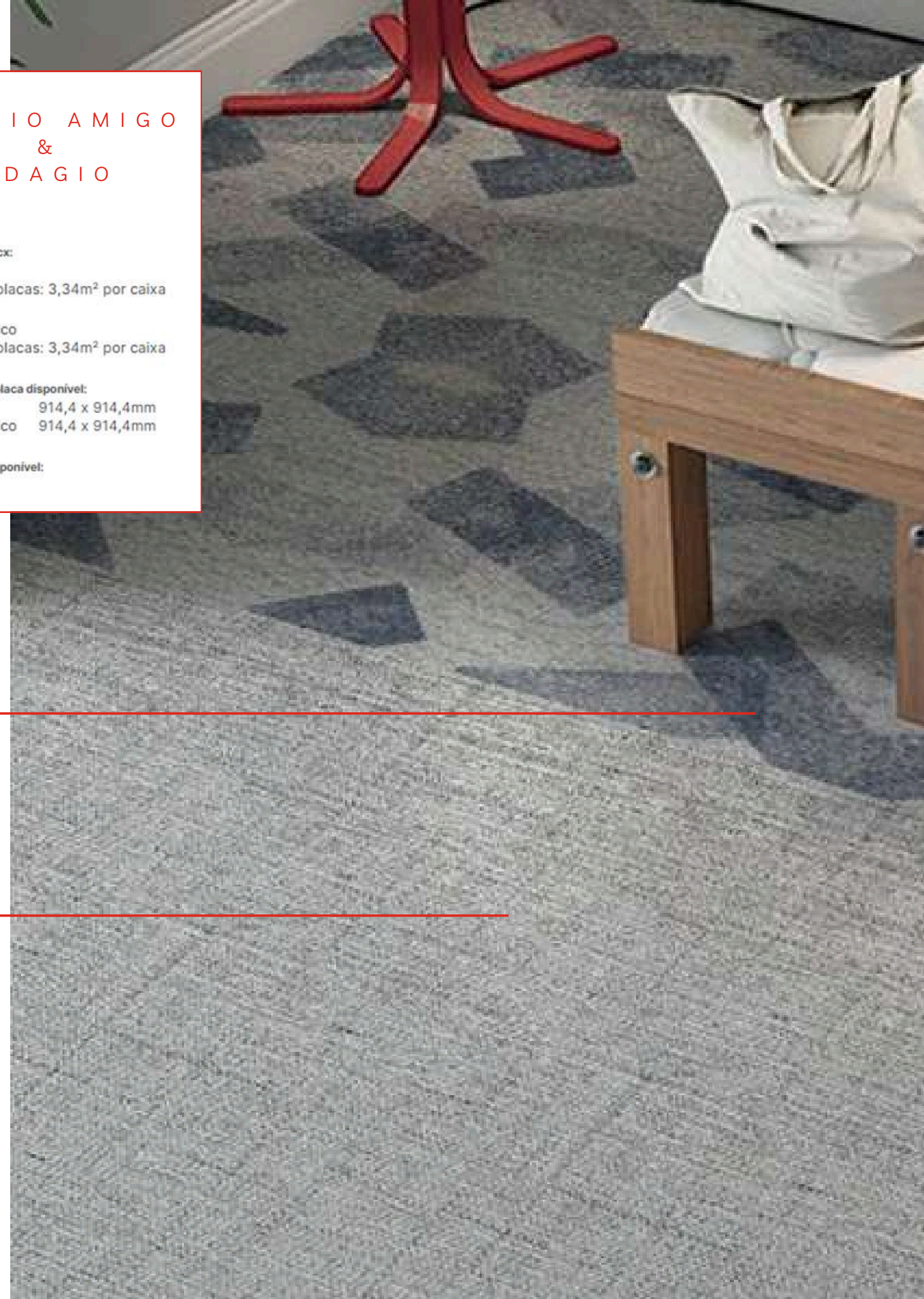
Tamanho de placa disponível:


Adagio 914,4 x 914,4mm

Adagio Amigo 914,4 x 914,4mm


Espessura disponível:

5mm



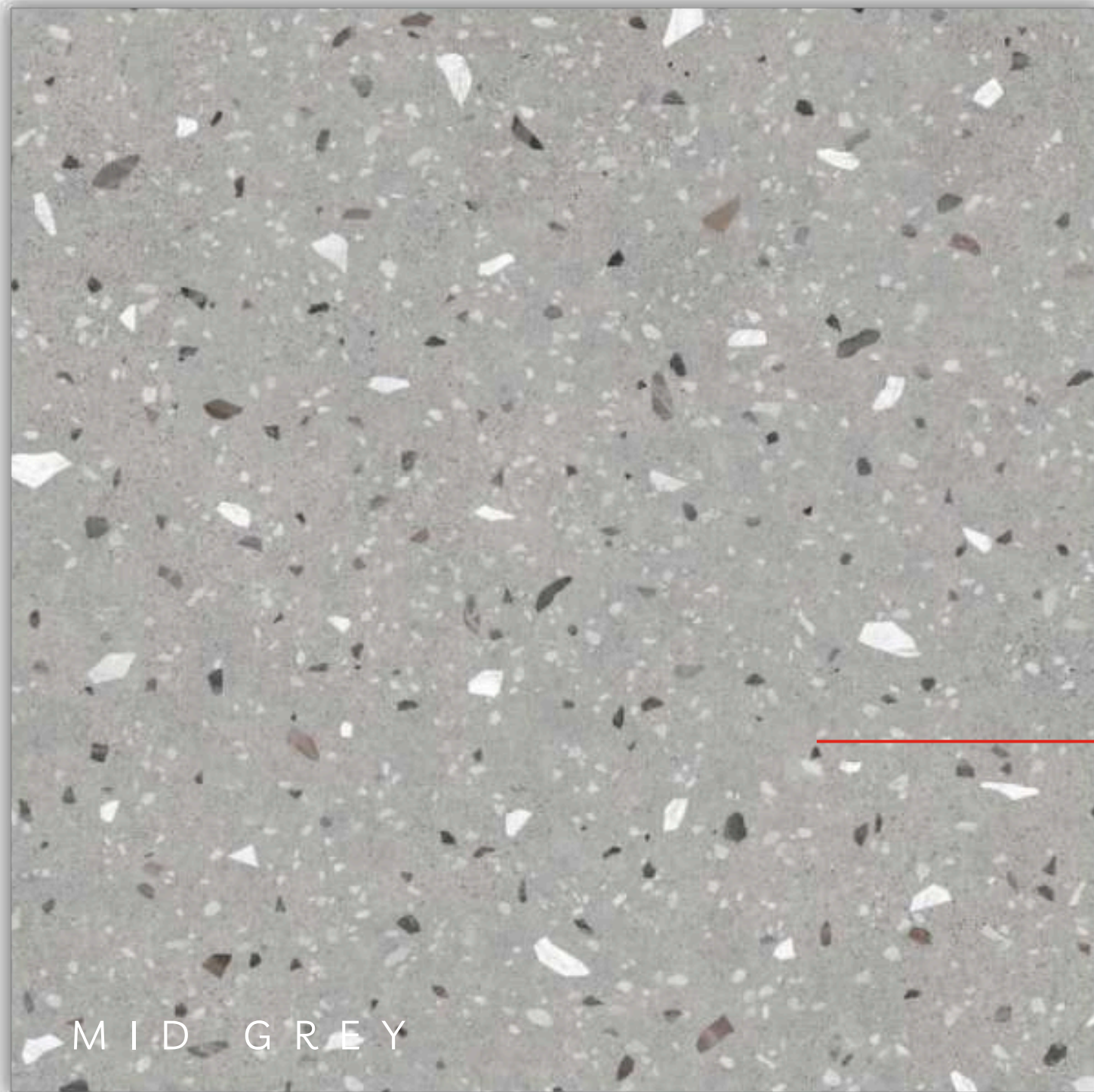


ADAGIO GREY
CÓD.: NCA-553C
ESPESSURA: 5MM
CAPA DE USO: 0,55 MM
DIMENSÕES (MM): 914,4 X 914,4 MM



ADAGIO AMICO STEEL GREY + LIGHT GREY
CÓD.: NCA-553-2C
ESPESSURA: 5MM
CAPA DE USO: 0,55 MM
DIMENSÕES (MM): 914,4 X 914,4 MM

1ST LINHA VIENTO



M I D G R E Y

VIENTO TERRAZO

Tamanho m²/caixa:
Caixa com 15 r guas: 3,24m² por caixa

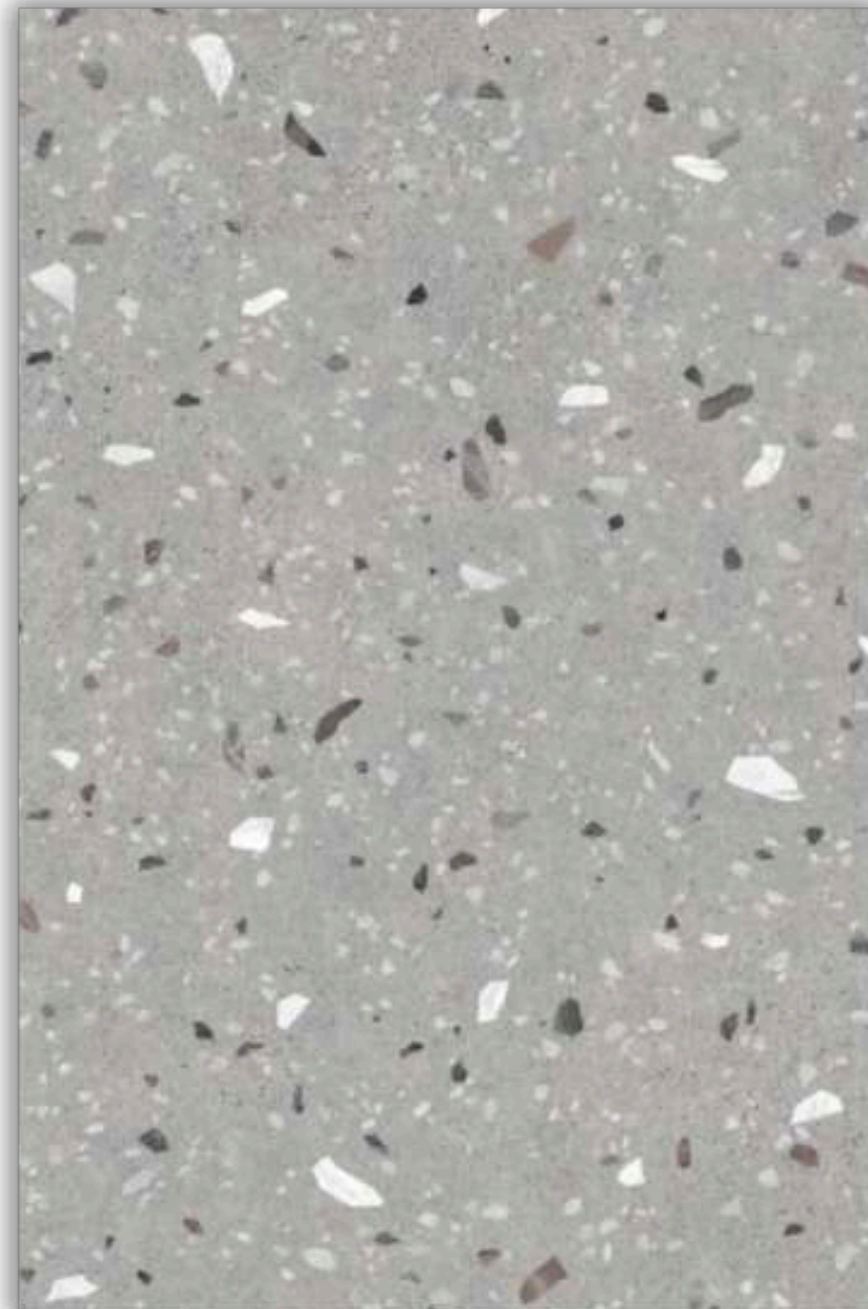
Tamanho de placa dispon vel:
Camino 914,4 x 914,4mm

Espessuras dispon veis:
5mm





BROWN
CÓD.: NTV-303C E NTV-503C
ESPESSURA: 3MM E 5MM
CAPA DE USO: 0,20 E 0,55MM
DIMENSÕES (MM): 914,4X457,2MM



MID GREY
CÓD.: NTV-304C E NTV-504
ESPESSURA: 3MM E 5MM
CAPA DE USO: 0,20 E 0,55MM
DIMENSÕES (MM): 914,4X457,2MM



WARM GREY
CÓD.: NTV-301C E NTV-501C
ESPESSURA: 3MM E 5MM
CAPA DE USO: 0,20 E 0,55MM
DIMENSÕES (MM): 914,4X457,2MM



BEIGE
CÓD.: NTV-302C E NTV-502C
ESPESSURA: 3MM E 5MM
CAPA DE USO: 0,20 E 0,55MM
DIMENSÕES (MM): 914,4X457,2MM

1ST LINHA CORE WOOD



OAK LIGHT
CÓD.: NCDR-504
ESPESSURA: 2MM, 3MM E 5MM
CAPA DE USO: 0,20MM, 0,30MM E 0,55 MM
DIMENSÕES (MM): 1219,2 X 228,6MM



OAK CARAMEL
CÓD.: NCDR-501
ESPESSURA: 2MM, 3MM E 5MM
CAPA DE USO: 0,20MM, 0,30MM E 0,55 MM
DIMENSÕES (MM): 1219,2 X 228,6MM



OAK MEDIUM
CÓD.: NCDR-512
ESPESSURA: 2MM, 3MM E 5MM
CAPA DE USO: 0,20MM, 0,30MM E 0,55 MM
DIMENSÕES (MM): 1219,2 X 228,6MM

1ST LINHA CORE WOOD



OAK RUSTIC
CÓD.: NCDR-509
ESPESSURA: 2MM, 3MM E 5MM
CAPA DE USO: 0,20MM, 0,30MM E 0,55 MM
DIMENSÕES (MM): 1219,2 X 228,6MM



PATINA
CÓD.: NCDR-506
ESPESSURA: 3MM E 5MM
CAPA DE USO: 0,20MM, 0,30MM E 0,55 MM
DIMENSÕES (MM): 1219,2 X 228,6MM




OAK DARK
CÓD.: NCDR-510 E NCDR-910
ESPESSURA: 2MM, 3MM E 5MM
CAPA DE USO: 0,20MM, 0,30MM E 0,55 MM
DIMENSÕES (MM): 1219,2 X 228,6MM

1ST LINHA **CORE WOOD**



CUMARU
CÓD.: NCDR - 013
ESPESSURA: 3MM E 5MM
CAPA DE USO: 0,20MM, 0,30MM E 0,55 MM
DIMENSÕES (MM): 1219,2 X 228,6 MM




TAUARI
CÓD.: NCLT - 152
ESPESSURA: 3MM E 5MM
CAPA DE USO: 0,20MM, 0,30MM E 0,55 MM
DIMENSÕES (MM): 1219,2 X 228,6 MM

1ST LINHA
CORE WOOD

SUBASTOR



1ST LINHA
CORE WOOD



S A M S U N G S D S

1ST LINHA **CONCRET COLOURS**



CREAMIC-CONCRET BEIGE
CÓD.: NCC-182
ESPESSURA: 3MM
CAPA DE USO: 0,55 MM
DIMENSÕES (MM): 914,4 x 914,4 MM



ORANGE
CÓD.: NCC-352C
ESPESSURA: 3MM
CAPA DE USO: 0,55 MM
DIMENSÕES (MM): 914,4 x 914,4 MM



BLUE
CÓD.: NCC-354C
ESPESSURA: 3MM
CAPA DE USO: 0,55 MM
DIMENSÕES (MM): 914,4 x 914,4 MM

1ST LINHA
CONCRET COLOURS




MATRIX ENERGIA




1ST LINHA **CONCRET COLOURS**



GREEN
CÓD.: NCC-344C
ESPESSURA: 3MM
CAPA DE USO: 0,55 MM
DIMENSÕES (MM): 914,4 x 914,4MM



RED
CÓD.: NCC-351C
ESPESSURA: 3MM
CAPA DE USO: 0,55 MM
DIMENSÕES (MM): 914,4 x 914,4MM




YELLOW
CÓD.: NCC-353C
ESPESSURA: 3MM
CAPA DE USO: 0,55 MM
DIMENSÕES (MM): 914,4 x 914,4MM

1ST LINHA CONCRET COLOURS



NUBANK



1ST LINHA ECOROL CONCRET



BLUE-MANTA ECOROL-CONCRET
CÓD.:ECO-1054E
DIMENSÕES (MM):2MX20MX2MM



RED-MANTA ECOROL-CONCRET
CÓD.:ECO-1051E
DIMENSÕES (MM):2MX20MX2MM



YELLOW-MANTA ECOROL-CONCRET
CÓD.:ECO-1053E
DIMENSÕES (MM):2MX20MX2MM



LIGHT GREY-MANTA ECOROL-
CONCRET
CÓD.:ECO-1010E
DIMENSÕES (MM):2MX20MX2MM



MEDIUM GREY-MANTA ECOROL-
CONCRET
CÓD.:ECO-1012E
DIMENSÕES (MM):2MX20MX2MM



YELLOW-MANTA ECOROL-
CONCRET
CÓD.:ECO-1013E
DIMENSÕES (MM):2MX20MX2MM




1ST LINHA HEXAGONAL



LIGHT BEIGE-HEXAGON DIAMOND
CÓD.: HX-704-5
ESPESSURA: 5MM
CAPA DE USO: 0,55 MM
DIMENSÕES (MM): 225,0X225,0MM



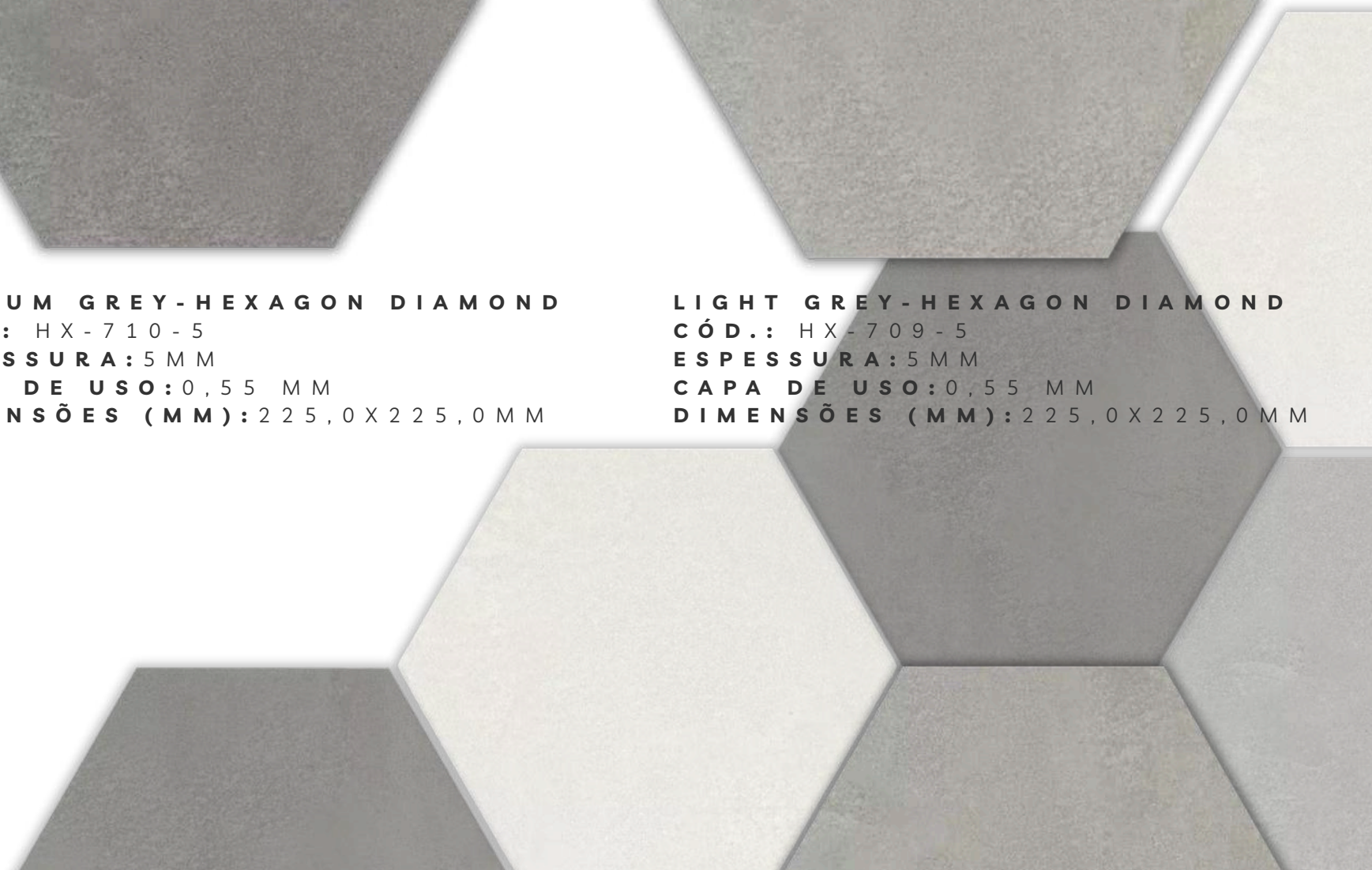
DARK GREY-HEXAGON DIAMOND
CÓD.: HX-714-5
ESPESSURA: 5MM
CAPA DE USO: 0,55 MM
DIMENSÕES (MM): 225,0X225,0MM



MEDIUM GREY-HEXAGON DIAMOND
CÓD.: HX-710-5
ESPESSURA: 5MM
CAPA DE USO: 0,55 MM
DIMENSÕES (MM): 225,0X225,0MM



LIGHT GREY-HEXAGON DIAMOND
CÓD.: HX-709-5
ESPESSURA: 5MM
CAPA DE USO: 0,55 MM
DIMENSÕES (MM): 225,0X225,0MM




1ST LINHA
HEXAGONAL



F A B E R C A S T E L L





LIGHT GREY-CORELAY TEXTURE
CÓD.: NCLC-007
ESPESSURA: 5MM
DIMENSÕES (MM): 914,4 x 914,4MM




MEDIUM GREY-CORELAY TEXTURE
CÓD.: NCLC-008
ESPESSURA: 5MM
DIMENSÕES (MM): 914,4 x 914,4MM



DARK GREY-CORELAY TEXTURE
CÓD.: NCLC-009
ESPESSURA: 5MM
DIMENSÕES (MM): 914,4 x 914,4MM

1ST LINHA
TEXTURE




DARK GREY




LIGHT GREY


1ST LINHA **EVIDENCE**



CARPETE LIGHT GREY
CÓD.: EVIDENCE 01 - B
ESPESSURA: 5MM
DIMENSÕES (MM): 500,0 x 500,0MM



CARPETE EVIDENCE MEDIUM GREY
CÓD.: EVIDENCE 02 - B
ESPESSURA: 5MM
DIMENSÕES (MM): 500,0 x 500,0MM



CARPETE EVIDENCE DARK GREY
CÓD.: EVIDENCE 03 - B
ESPESSURA: 5MM
DIMENSÕES (MM): 500,0 x 500,0MM



CARPETE EVIDENCE BLUE
CÓD.: EVIDENCE 04 - B
ESPESSURA: 5 MM
DIMENSÕES (MM): 500,0 X 500,0 MM





CARPETE EVIDENCE BEIGE
CÓD.: EVIDENCE 05 - B
ESPESSURA: 5 MM
DIMENSÕES (MM): 500,0 X 500,0 MM

1ST LINHA
EVIDENCE


CONSÓRCIO MAGALU




1ST LINHA PANTONE II




1ST LINHA **PANTONE II**



CARPETE PANTONE II LIGHT GREY
CÓD.: PANTONEII-22156
ESPESSURA: 5MM
DIMENSÕES (MM): 500,0 X 500,0MM




CARPETE PANTONE II MEDIUM GREY
CÓD.: PANTONEII-22155
ESPESSURA: 5MM
DIMENSÕES (MM): 500,0 X 500,0MM




CARPETE PANTONE II-BLACK
CÓD.: PANTONEII-22114
ESPESSURA: 5MM
DIMENSÕES (MM): 500,0 X 500,0MM


1ST LINHA **PANTONE II**



CARPETE PANTONE II - LIGHT BLUE
CÓD.: PANTONEII-22109
ESPESSURA: 5MM
DIMENSÕES (MM): 500,0 X 500,0MM





CARPETE PANTONE II MEDIUM GREY
CÓD.: PANTONEII-22107
ESPESSURA: 5MM
DIMENSÕES (MM): 500,0 X 500,0MM



CARPETE PANTONE II-BEIGE
CÓD.: PANTONEII-22150
ESPESSURA: 5MM
DIMENSÕES (MM): 500,0 X 500,0MM

1ST LINHA
QUERCUS LINE



COCCINEA

1ST LINHA QUERCUS LINE



MONTANA
CÓD.: QD-XL02
ESPESSURA: 3MM E 5MM
DIMENSÕES: 1228 X 187MM



COCCINEA
CÓD.: QD-XL01
ESPESSURA: 3MM E 5MM
DIMENSÕES: 1228 X 187MM



SEPIA
CÓD.: QD-EL12
ESPESSURA: 3MM E 5MM
DIMENSÕES: 1228 X 187MM



ALBA
CÓD.: QD-7L04
ESPESSURA: 3MM E 5MM
DIMENSÕES: 1228 X 187MM

1ST LINHA NATURALLE



NATURALLE


A linha exclusiva Naturalle traz pisos de madeira maciça produzidos com manejo florestal responsável, unindo sofisticação, luxo e consciência ambiental. Desenvolvida para complementar projetos arquitetônicos com autenticidade e beleza natural, a linha oferece a elegância única da madeira em harmonia com as mais rigorosas normas ambientais. Escolher Naturalle é optar por qualidade, sofisticação e sustentabilidade em um único produto.

1ST DÉCOR-CONCEPT
EXPERIENCE
FLOOR


by

btpfloors
BRASIL TROPICAL GROUP


1ST LINHA NATURALLE




CUMARU
CÓD.: NC-5
ESPESSURA: 19MM



TAUARI
CÓD.: NT-5
ESPESSURA: 19MM




IPÊ
CÓD.: NI-5
ESPESSURA: 19MM




ORELHA DE MACACO
CÓD.: NO-5
ESPESSURA: 19MM


1ST LINHA NATURALLE




SUCUPIRA
CÓD.: NS - 5
ESPESSURA: 19 MM



MUIRACATIARA
CÓD.: NM - 5
ESPESSURA: 19 MM



JATOBÁ
CÓD.: NJ - 5
ESPESSURA: 19 MM



GARAPA
CÓD.: NG - 8
ESPESSURA: 19 MM

1ST LINHA
NATURALLE



TAUARI



MUIRACATIARA

1ST LINHA RIPADO






1ST NATURALLE

Os breezes (ripados de madeira maciça) são fabricados com espécies nativas do Brasil seguindo os principais modelos de aplicação e os mais rigorosos padrões de qualidade exigidos nos maiores mercados do mundo. Usinados com precisão de encaixe macho-fêmea, proporcionam uma instalação sem fixação aparente.

Acabamento: Encaixe Lateral Macho/Fêmea

Espécie	Comprimento (cm)	Largura (cm)	
Cumarú	60 a 280	35	19
Garapa	60 a 280	35	19
Tauari	60 a 280	35	19
Ipê	60 a 280	35	19
Itaúba	60 a 280	35	19
Jatobá	60 a 280	35	19
Sucupira	60 a 280	35	19
Muiracatiara	60 a 280	35	19
Orelha de Macaco	60 a 280	35	19


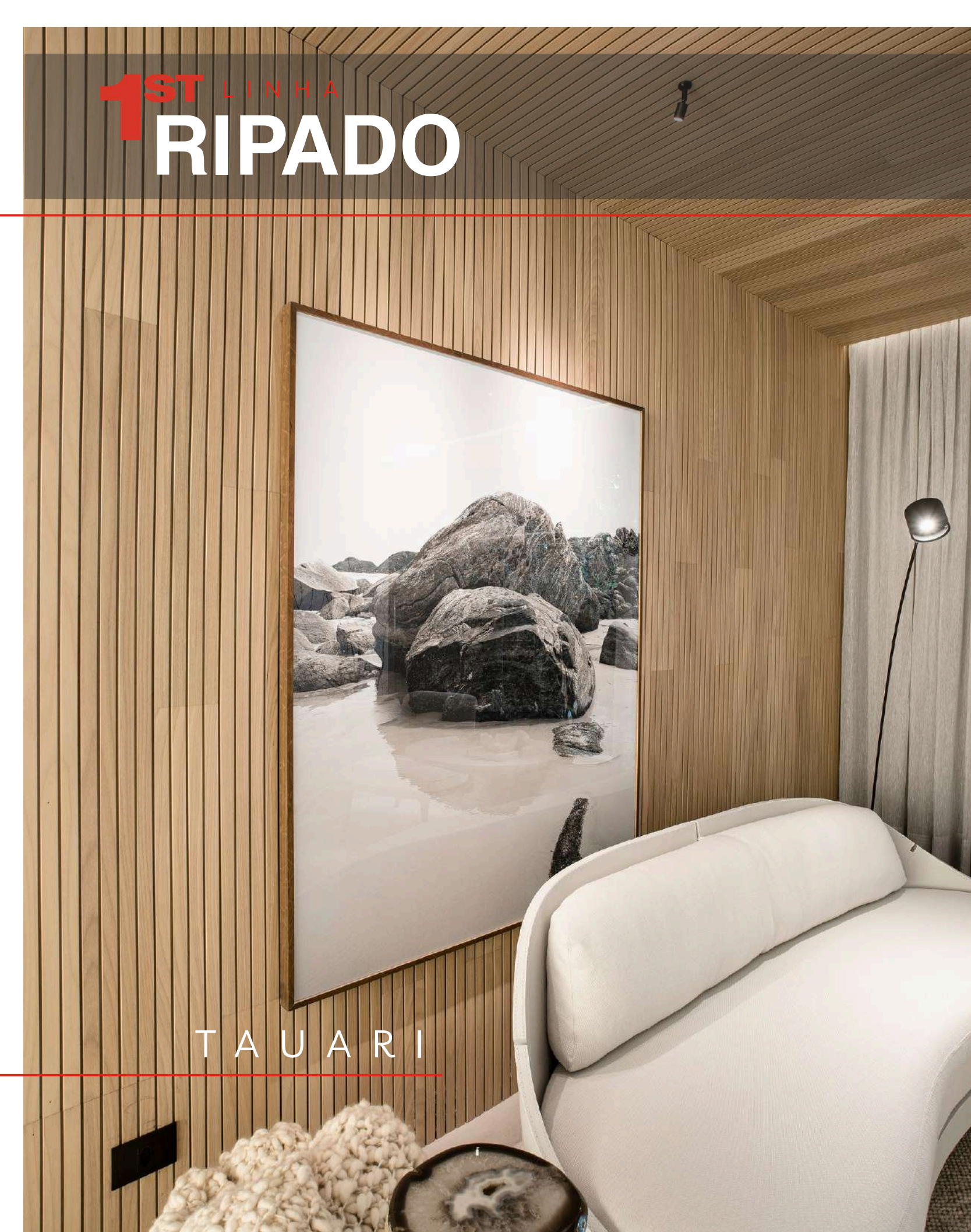
1ST LINHA RIPADO




1ST LINHA
RIPADO

TAUARI

CUMARU




1ST LINHA
ECONATURALLE



CUMARU
CÓD.: ENCRC-01
ESPESSURA: 19 - 2MM



TAUARI
CÓD.: ENCRT-03
ESPESSURA: 12MM



SUCUPIRA
CÓD.: ENCLS-04
ESPESSURA: 12MM



TAUARI ELEGANT
CÓD.: ENCOTE-03
ESPESSURA: 12MM

1ST LINHA ECONATURALLE



TAUARI RAFFIA
CÓD.: ENCOTR-03
ESPESSURA: 14MM



CARVALHO ANGEL
CÓD.: ENPCA-02
ESPESSURA: 14MM



CARVALHO NATU
CÓD.: ENPCN-02
ESPESSURA: 14MM



SAVANNA
CÓD.: ENCLQ-04
ESPESSURA: 12MM




CERRADO
CÓD.: ENCLP-01
ESPESSURA: 12MM

1ST LINHA
ECONATURALLE




CUMARU



TAUARI RAFFIA




CUMARU
CÓD.: DNC - 90
ESPESSURA: 21 M M



GARAPA
CÓD.: DNG - 90
ESPESSURA: 21 M M



ITAUBA
CÓD.: DNI - 90
ESPESSURA: 21 M M



IPÊ
CÓD.: DNIP - 100
ESPESSURA: 21 M M


1ST LINHA
DECK

IPÊ



CUMARU


1ST LINHA
MUXARABI



M U X A R A B I



1ST LINHA
MUXARABI



M U X A R A B I

r será cobrado expresso no valor da proposta.



PRAZOS DE ENTREGA

Produtos em estoque: até 5 (cinco) dias úteis para cidade de SP.
Para os demais estados, o prazo varia conforme grade de entrega da transportadora.

FRETE

Produtos em estoque: até 5 (cinco) dias úteis para cidade de SP.
Para os demais estados, o prazo varia conforme grade de entrega da transportadora.

CONHEÇA MAIS SOBRE NÓS



/FIRSTFLOORBR



@1ST.FLOOR



1STFLOOR.COM.BR